

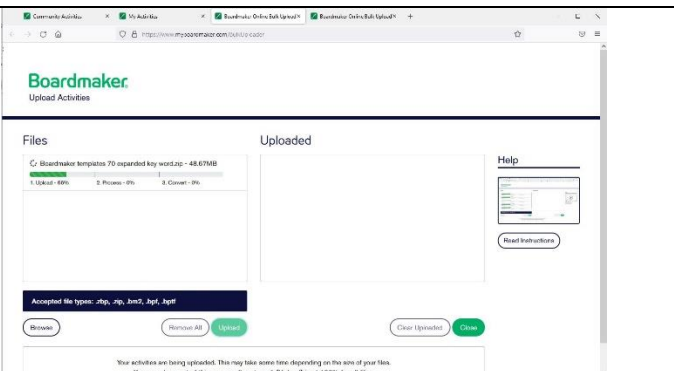
## Konvertering bm6 til bm7 via Myboardmaker.com

|                                                                                                                                                                                                                                                                                                    |  |
|----------------------------------------------------------------------------------------------------------------------------------------------------------------------------------------------------------------------------------------------------------------------------------------------------|--|
| <p>Find den podd bog, som ønskes konverteret<br/>                 Marker mappen med alle bm6-filerne (den må kun indeholde bm6 filer!)<br/>                 Send den til zip, lad drevet med zipfilen være åbent</p>                                                                               |  |
| <p>Åbn boardmaker 7 editor, hvis der står log ind i den øverste bjælke, så log ind med Tobii-koden, så der er adgang til nettet. Svar ja til fællesskabsadgang.<br/>                 Tryk på feltet: fællesskab så I kommer til <a href="http://www.myboardmaker.com">www.myboardmaker.com</a></p> |  |
| <p>Log ind med Tobii kode igen i øverste højre hjørne</p>                                                                                                                                                                                                                                          |  |
| <p>Man kommer til sin egen myboardmaker-side<br/>                 Vælg myboardmaker i bjælken foroven</p>                                                                                                                                                                                          |  |
| <p>Vælg upload activity og<br/>                 Vælg upload multiple activities -</p>                                                                                                                                                                                                              |  |

I kommer til en side med felt til filer i venstre side.

Træk den zippede fil over i feltet. Man kan trække alle de zippede filer over som man har lavet

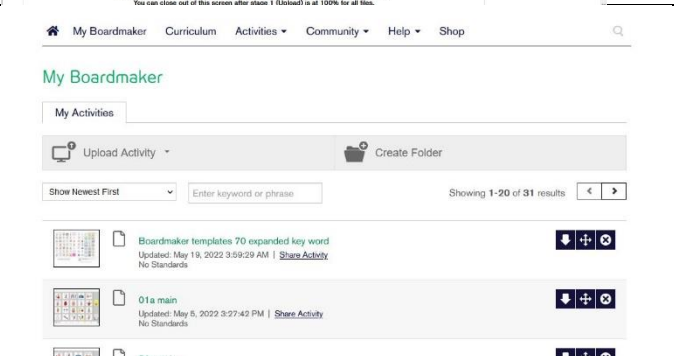
Tryk på upload og vent til det er uploaded og forsvinder fra feltet, vælg close når det er færdigt.



I er tilbage på myboardmaker-siden og vil kunne se det I har uploaded i venstre side.

I højre side trykker I på pil nedad for at få det ned i editor.

Det kan godt tage lidt tid..



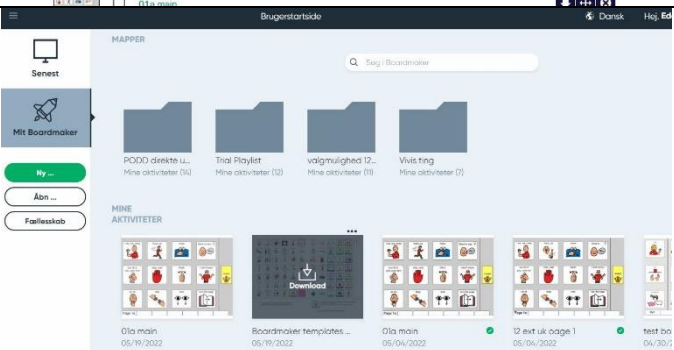
Gå til BM7-editoren

tryk på feltet *mit Boardmaker* og her vil I

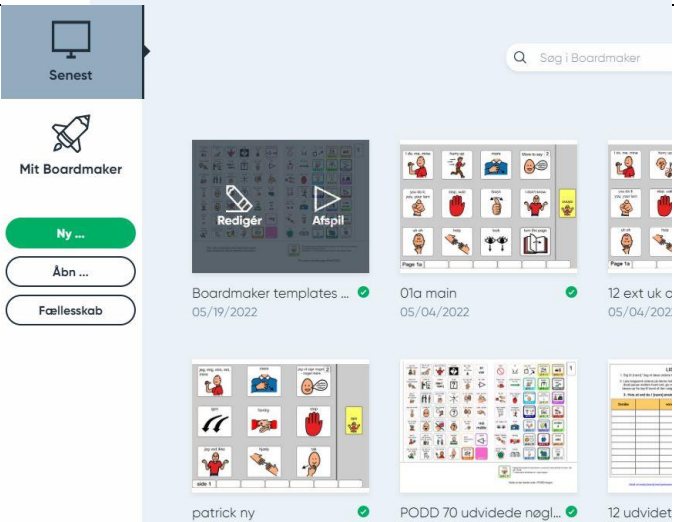
kunne se *mine aktiviteter*

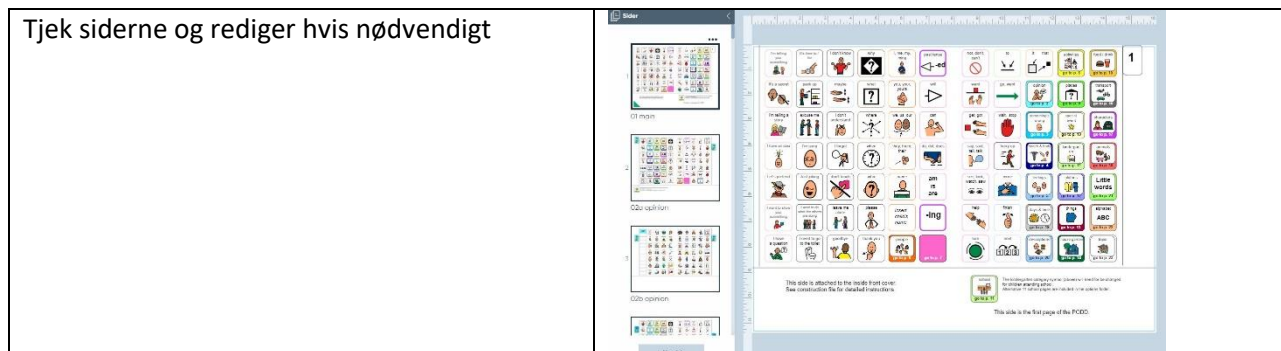
lad musen køre hen over aktiviteterne og

vælg download af den aktivitet, I har konverteret.



Lad musen køre hen over aktiviteten og vælg rediger





Det I har hentet ned gemmes i dokumenter/Boardmaker/activities, og hos mig har Boardmaker givet mappen navnet *medici og krabsen*.